



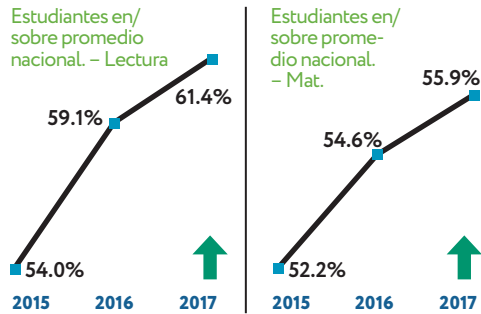
# Reporte del Progreso Académico de CPS 2017

**CPS:**  
SUCCESS  
STARTS  
HERE

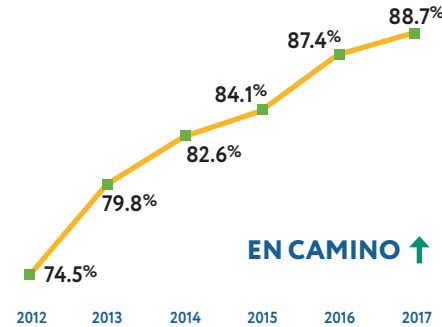
Los estudiantes de las Escuelas Públicas de Chicago están rindiendo en niveles récord. En cualquier medida o subgrupo, los casi 400,000 estudiantes que servimos están creciendo académicamente y esto incluye a su niño. Para estar seguros de que todos los estudiantes mantengan el progreso, CPS invertirá en apoyos y estrategias adicionales basadas en evidencias. Según Paul Zavitkovsky de UIC, "cualquiera sea el subgrupo, los niños de Chicago rinden mucho más que otros de fuera de la ciudad en Illinois". Abajo encontrará información que será actualizada durante el año con datos adicionales.

## QUIÉNES SOMOS SEGÚN LOS NÚMEROS

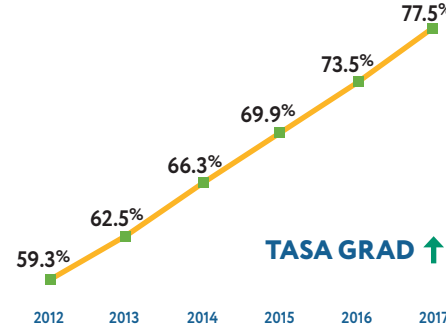
### Medida de Progreso Académico (MAP) de la Asociación de Evaluación del Noroeste (NWEA)



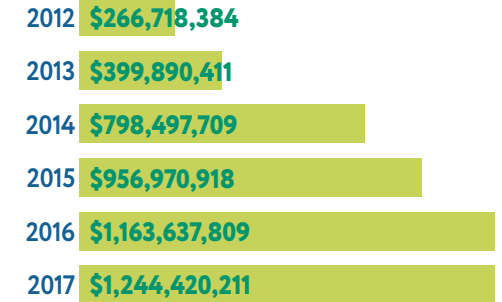
### Porcentaje de Freshmen camino a la graduación



### Porcentaje de estudiantes que se graduán en 5 años



### Dólares de becas obtenidas



### Credenciales preuniversitarias y carreras



### Cantidad de escuelas con certificaciones



### Expansión de Pasaje Seguro

- 145 escuelas con Pasaje Seguro
- 75,000 estudiantes CPS servidos
- 1,300 trabajadores de Pasaje Seguro
- 21 asociaciones con organizaciones comunitarias
- 32% reducción del crimen en rutas de Pasaje Seguro desde el año escolar 2012-2013

### Nuestro compromiso con las familias

- Instrucción de calidad, rigurosa**  
El fijar estándares académicos altos para todos los estudiantes sienta la base sólida de una educación holística.
- Impacto colectivo**  
Asociaciones fuertes, con confianza ganada mediante la transparencia, permite que la experiencia colectiva de Chicago apoye mejor el éxito de los estudiantes.
- Educadores talentosos y empoderados**  
Maestros y administradores talentosos son el catalisador del aprendizaje estudiantil.
- Seguridad y vigilancia**  
Escuelas seguras y solidarias crean el ambiente para el aprendizaje exitoso.
- Estabilidad financiera**  
Un presupuesto que pone "primero al estudiante" construye un futuro financiero más sólido.

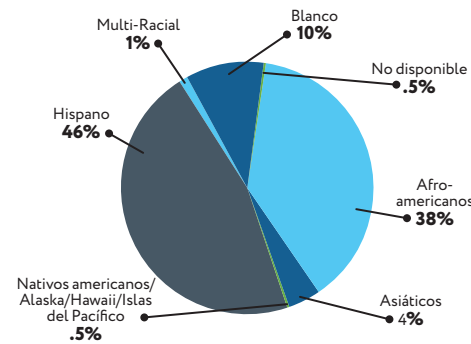


### Estudiantes matriculados


Total: 381,349 (Matrícula del 20o. día 2016-2017)

Preescolar	Jardín infantil	Primaria (1-8)	Secundaria (9-12)
20,673	26,093	225,530	109,053
5%	7%	59%	29%

### Composición estudiantil



### Demografía estudiantes



### Comidas gratuitas servidas a todos los estudiantes

**43 Millones ALMUERZOS**  
**26 Millones DESAYUNOS**

"En cualquier medida que se pueda pensar, las escuelas han mejorado, no solamente para el total de los estudiantes sino también en cada subgrupo demográfico."

— Sean Reardon, Stanford